

L'ESSENTIEL ENTRETIEN & SOINS DU JARDIN

Un guide pratique, pensé comme un magazine

MARS 2026

QUESTIONS / RÉPONSES

Toutes les réponses aux questions que vous vous posez

LE DOSSIER ESSENTIEL

Les 7 postes clés de l'entretien de vos extérieurs

FOCUS INTERVENTION

Comprendre l'utilité de l'élagage et soin des arbres



UN JARDIN BIEN ENTRETENU EST UN JARDIN QUI SE VIT

Un jardin, ce n'est pas un décor figé.

C'est un espace vivant, qui évolue au rythme des saisons, du climat... et de votre vie. Il change, grandit, parfois se déséquilibre. Et c'est normal.

Entretenir son jardin, ce n'est pas "faire toujours plus", mais faire juste, au bon moment. Comprendre ce dont la pelouse, les végétaux ou les sols ont réellement besoin, pour qu'ils restent beaux, sains et durables, sans sur-intervention.

Ce guide a été pensé pour vous accompagner simplement, pas à pas. Pour vous aider à profiter de votre jardin sans contrainte, en respectant le vivant... et votre temps. Et quand cela devient trop technique ou trop chronophage, savoir que des professionnels de confiance peuvent prendre le relais.

Thomas Stammbach
Dirigeant



SOMMAIRE

INSPIRATIONS & USAGES	p.5
QUESTIONS & RÉPONSES	p.7
LE DOSSIER ESSENTIEL	p. 9
Les 8 indispensables pour un jardin bien entretenu	
FOCUS ÉLAGAGE	p.12
REGARD DE PAYSAGISTE	p.13
DES INTERVENTIONS ADAPTÉES	p.15
CHECK LIST	p.16



Crédit photos :

Toutes les photographies de ce guide illustrent des réalisations Tom Pousse Paysage et sont la propriété de l'entreprise.

Siège social :

14 route du Cor de Chasse
67400 ILLKIRCH-GRAFFENSTADEN

03.88.65.91.77
contact@tompoussepaysage.fr

Bureaux :

7 route du Cor de Chasse
67400 ILLKIRCH-GRAFFENSTADEN

17 rue des pommiers
67760 GAMBSHEIM



INSPIRATIONS & USAGES

Un jardin entretenu ne se remarque pas seulement par son apparence, mais par la manière dont on y vit. Un entretien régulier et raisonné permet de préserver l'équilibre du jardin, d'en profiter pleinement au fil des saisons et de limiter les interventions lourdes dans le temps.



SE DÉTENDRE dans un jardin propre

Un jardin bien entretenu offre un cadre apaisant et accueillant. Les espaces sont lisibles, les végétaux équilibrés et l'ensemble invite naturellement à la détente, sans effort ni contrainte.

Vous profitez pleinement de vos extérieurs sans penser à quoi que ce soit d'autre.

LAISSER JOUER en toute sécurité



Un jardin bien entretenu offre un cadre apaisant et accueillant. Les espaces sont lisibles, les végétaux équilibrés et l'ensemble invite naturellement à la détente, sans effort ni contrainte.

DES VÉGÉTAUX en bonne santé



Un entretien adapté respecte le rythme naturel des plantes. Tailles raisonnées, soins ciblés et gestion des sols favorisent une croissance harmonieuse et limitent les maladies ou les déséquilibres.

FAVORISER la biodiversité



Un jardin entretenu avec des pratiques respectueuses du vivant devient un refuge pour la faune et la flore locales. Le choix des gestes et des périodes d'intervention joue un rôle clé dans cet équilibre.

UN JARDIN qui invite à ralentir et valorise votre extérieur



ACCOMPAGNER L'ÉVOLUTION naturelle du jardin

Le jardin change avec le temps. L'entretien permet d'accompagner cette évolution sans la contraindre, en respectant la croissance des végétaux et l'équilibre naturel de l'ensemble.



Le jardin change avec le temps. L'entretien permet d'accompagner cette évolution sans la contraindre, en respectant la croissance des végétaux et l'équilibre naturel de l'ensemble.

Un jardin entretenu régulièrement demande moins d'efforts ponctuels. En anticipant les interventions et en adoptant les bons gestes au bon moment, l'entretien devient plus simple, plus fluide et bien moins contraignant au quotidien.

Un extérieur soigné est un espace où l'on prend plaisir à s'installer, lire, partager ou simplement observer les saisons passer.

Un jardin entretenu dans le temps conserve son esthétique et sa valeur. Il participe à créer cette atmosphère propice au bien-être.

QUESTIONS & RÉPONSES

Un jardin entretenu régulièrement demande moins d'efforts ponctuels. En anticipant les interventions et en adoptant les bons gestes au bon moment, l'entretien devient plus simple, plus fluide et bien moins contraignant au quotidien.

À quelle fréquence faut-il entretenir son jardin ?

La fréquence dépend de la taille du jardin, des végétaux présents et de vos usages. Un entretien régulier, même léger, permet de maintenir l'équilibre du jardin et d'éviter les interventions lourdes. Mieux vaut intervenir souvent et modérément que rarement et intensivement.

Faut-il intervenir toute l'année ?

Cela est nécessaire, car le jardin vit au rythme des saisons. Chaque période a ses gestes clés : préparer au printemps, accompagner en été, anticiper en automne et protéger en hiver. Un entretien réparti sur l'année respecte le cycle naturel des végétaux.

Puis-je entretenir mon jardin moi-même ?

Certaines tâches peuvent être réalisées facilement, comme la tonte ou l'arrosage. D'autres interventions, plus techniques, demandent du savoir-faire et du matériel spécifique. L'accompagnement d'un professionnel permet de sécuriser les gestes et de préserver durablement le jardin.

Pourquoi éviter les produits phytosanitaires ?

Les produits phytosanitaires fragilisent les sols, la biodiversité et la santé des végétaux à long terme. Des pratiques alternatives existent et permettent d'entretenir le jardin de manière plus respectueuse, tout en obtenant des résultats durables.

Quand faut-il tailler les végétaux ?

La taille dépend du type de plante et de sa période de floraison. Une taille mal réalisée ou mal programmée peut affaiblir le végétal. Respecter le calendrier naturel permet de favoriser une croissance équilibrée et une floraison harmonieuse.

Comment garder une pelouse en bonne santé ?

Une pelouse saine repose sur quelques gestes essentiels : tonte adaptée, aération, apports nutritifs et arrosage raisonné. Un entretien régulier renforce la résistance du gazon face aux maladies et aux périodes de stress climatique.



Le paillage est-il vraiment utile ?

Oui, le paillage protège le sol, limite l'évaporation de l'eau et réduit la pousse des herbes indésirables. Il améliore également la structure du sol et favorise la vie microbienne, essentielle à la santé du jardin. Nous conseillons de favoriser le paillage organique qui permet de maintenir une certaine humidité dans le sol, contrairement au paillage minéral qui aura tendance à augmenter la température sous paillis.

L'entretien écologique est-il plus contraignant ?

Au contraire, un entretien respectueux du vivant permet souvent de réduire les interventions dans le temps. En laissant le jardin s'équilibrer naturellement, on limite les traitements et les actions répétitives.

Que faire si mon jardin a été délaissé trop longtemps ?

Un jardin peu entretenu peut toujours être rattrapé. Un diagnostic permet d'identifier les priorités et de planifier les interventions nécessaires, étape par étape, sans brusquer le vivant.

À quoi sert la scarification de la pelouse et quand la faire ?

La scarification permet d'éliminer le feutre végétal et la mousse qui empêchent l'air, l'eau et les nutriments de pénétrer dans le sol. Réalisée au bon moment, elle favorise une pelouse plus dense, plus verte et plus résistante aux périodes de sécheresse.

La scarification s'effectue généralement au printemps ou à l'automne, lorsque la pelouse est en phase de croissance.



A quelle période et comment tailler les rosiers ?

La taille des rosiers dépend de leur variété et de leur période de floraison. Une taille adaptée stimule la floraison, structure la plante et limite les maladies. Un mauvais geste peut, à l'inverse, fragiliser durablement le rosier.

À quel moment réaliser un élagage ?

L'élagage s'effectue selon l'espèce, l'état de l'arbre et les objectifs recherchés. Il peut être réalisé pour sécuriser, structurer ou préserver la santé de l'arbre. Une intervention raisonnée respecte le cycle naturel du végétal.

Dans certains cas, l'élagage peut être nécessaire pour des raisons de sécurité ou de voisinage. Des règles locales peuvent s'appliquer, notamment en limite de propriété. Un professionnel permet d'intervenir en conformité avec la réglementation.

LE DOSSIER ESSENTIEL

LES 8 POSTES CLÉS de l'entretien et soin du jardin

Un jardin se compose de multiples éléments qui évoluent chacun à leur rythme. Pelouse, végétaux, matériaux, éclairage ou encore équipements demandent une attention spécifique pour rester fonctionnels, esthétiques et durables. Identifier ces différents postes d'entretien permet d'agir au bon moment, avec les bons gestes, et d'éviter les interventions lourdes ou répétées.



La pelouse

Globalement sur une année, une pelouse se tond tous les 15 jours en moyenne. Il faut éviter une tonte trop rase. Pour une tonte "mulching" cette dernière devra être plus régulière pour que les fragments de pelouse se dégradent facilement.

L'apport d'amendement ou d'engrais permet d'apporter à votre gazon des éléments nutritifs pour se fortifier.

En automne, penser à retirer les feuilles mortes sur le gazon évitera à ce dernier de suffoquer et de jaunir.

Le gazon synthétique

Retirer les feuilles mortes ou autres déchets avec un balai non métallique ou un souffleur pour éviter que le gazon ne s'encrasse. Si votre gazon est utilisé de façon importante, ne pas hésiter à passer l'aspirateur en cas de besoin. Si le gazon est sale, vous pouvez le passer au jet d'eau ou au nettoyeur basse pression de façon régulière.

Il peut y avoir quelques mauvaises herbes qui poussent en bordure du gazon ou même sur le gazon en période pluvieuse. Il est recommandé de les arracher le mieux possible afin d'éviter leur colonisation.



A RETENIR

Chaque poste d'entretien contribue à l'équilibre global du jardin. Une approche raisonnée et régulière permet de préserver la beauté, la sécurité et la durabilité de l'ensemble des aménagements.

Les plantations

Pour les jeunes plantations, un arrosage régulier selon la météo permettra de favoriser leur reprise et implantation durable.

Pour que les mauvaises herbes n'envahissent pas les massifs, un binage régulier détruira les jeunes pousses et vous facilitera l'arrachage des racines pour éviter leur repousse.

Plus vos végétaux seront en bonne santé, moins ils seront attaqués par des champignons, pucerons et autres nuisibles. Les plantes peuvent supporter quelques maladies et ravageurs. Cela fait partie de la chaîne alimentaire et les oiseaux seront contents de trouver des pucerons et chenilles à déguster.

La taille de vos haies, arbustes et vivaces dépendra du type de plante, en agissant soit après floraison, soit en hiver et en été selon les nécessités. Il peut-être bienvenue pour les vivaces de divers pour leur redonner de la vigueur tous les 4 à 5 ans.

Les allées et accès

Les mousses, lichens, algues, champignons, bactéries et autres levures apportent une humidité (produits hydrophiles) en se fixant sur les supports d'aménagements.

Ils pénètrent en profondeur les matériaux, fragilisent leur étanchéité ainsi que leur résistance au gel/dégel. Il est donc indispensable de détruire ces micro-organismes non seulement en surface mais également en profondeur (racines) pour une bonne durabilité de la surface.

Dans le cas de prolifération de mousse, vous pouvez appliquer un fongicide, bactéricide, algicide puissant qui détruit toutes les mousses, algues, lichens, ... pouvant nuire à la conservation des revêtements de votre terrasses ou de vos plages de piscine.

Pour éliminer toute tâche de rouille sur le sol en carrelage de votre terrasse, recouvrez la tâche à l'aide de sel fin et de jus de citron. Laissez agir pendant une heure, frottez la tâche puis rincez. Si celle-ci persiste, renouvelez.

Pour les allées en gravier stabilisé, pensez à retirer les feuilles mortes et les mauvaises herbes qui envahissent et se décomposent dans les graviers.



Le bois

Il subit les agressions extérieures telles que le soleil, la pluie, la chaleur, le froid, les rayons ultra-violet et naturellement il réagit en se fissurant et en grisailant. Ces phénomènes normaux font partie de la vie du bois, rien d'inquiétant. Si vous souhaitez redonner une nouvelle jeunesse à vos éléments en bois, vous pouvez utiliser des dégriseurs, des produits de traitement du bois comme des lasures ou des saturateurs.

Il faut éviter l'utilisation d'un nettoyeur haute pression qui défibre le bois. Il vaut mieux utiliser la méthode traditionnelle du balai-brosse et de l'eau une à deux fois par an, particulièrement sur les terrasses afin d'éviter la prolifération de mousses microscopiques qui les rendent glissantes.

Les bassins d'ornement

Vous êtes possesseur d'un bassin d'ornement (ou d'agrément). Qu'il soit pourvu de poissons ou simplement de végétaux, tout au long de l'année de petits « travaux » d'entretien sont nécessaires pour qu'il garde clarté et que ses « occupants » ne souffrent ni du gel ni des fortes chaleurs.

En hiver : taille des végétaux et rééquilibrage de l'eau en sortie d'hiver.

Au printemps et en été : aérer l'eau avec un diffuseur et appliquer un traitement anti-algues.

En automne : retirer l'excédent de vase, couper et nettoyer le système de filtration.

L'éclairage

Que vous ayez opté pour l'éclairage traditionnel, la très basse tension de sécurité, les leds, le solaire ou encore la fibre optique, de nombreux supports existent (applique, lampadaires, balisages d'allées, etc) dont l'entretien demeure aisé mais toutefois essentiel. Pour conserver la subtilité de l'éclairage et l'âme du jardin, son entretien consistera à :

- Au besoin relocaliser, ajuster ou encore ajouter une nouvelle lampe
- Remplacer les ampoules grillées
- Remplacer les batteries rechargeables des lampes solaires
- Nettoyer les vitres des lampes
- Ajuster la minuterie
- Vérifier les fils et les plaques de montage dans les arbres
- S'assurer de la bonne étanchéité des lampes

Faire une légère taille des branches qui peuvent nuire à la diffusion de la lumière.

Les clôtures et portails

Pour les portails en PVC et aluminium, aucun traitement particulier n'est demandé, un simple nettoyage à l'éponge pourrait suffire. Le PVC étant inattaquable par l'humidité, les températures extrêmes, l'exposition aux ultraviolets, ni à l'usure et la déchirure par le temps.

Si votre loquet est très régulièrement utilisé, il est préférable de le peindre sauf s'il est déjà laqué ou galvanisé. Les loquets et les gonds peuvent être huilés ou encore graissés.

FOCUS ÉLAGAGE

L'élagage est une intervention essentielle pour garantir la sécurité, la santé et la longévité des arbres. Souvent perçu comme une simple taille, il s'agit en réalité d'un acte technique et raisonné, qui doit respecter le cycle naturel de l'arbre et son environnement.

Pourquoi élaguer un arbre ?

L'élagage permet de sécuriser les abords du jardin, de limiter les risques liés aux branches fragilisées et d'accompagner le développement harmonieux de l'arbre. Il contribue également à préserver la lumière, l'équilibre des volumes et la cohabitation avec les constructions ou les plantations voisines.

Dans certains cas, l'élagage est nécessaire pour respecter les règles de voisinage ou prévenir les risques. Des obligations peuvent s'appliquer en limite de propriété ou en zone urbaine.

Quand faut-il intervenir ?

Le moment de l'élagage dépend de l'essence de l'arbre et de l'objectif recherché. Certaines interventions sont réalisées hors période de montée de sève, d'autres en taille douce tout au long de l'année. Respecter le bon calendrier permet de limiter le stress et de favoriser une bonne cicatrisation.

Un geste technique précis

Un élagage mal réalisé peut fragiliser durablement un arbre. La connaissance des essences, des points de coupe et des techniques adaptées est essentielle pour préserver la structure et la vitalité du végétal. Faire appel à un professionnel garantit une intervention maîtrisée et sécurisée.



REGARD DE PAYSAGISTE


Un jardin ne demande pas forcément plus d'interventions, mais des interventions mieux pensées.

« Chaque jardin a son rythme. Certains ont besoin d'un coup de pouce à un moment clé, d'autres d'un accompagnement régulier pour rester équilibrés dans le temps. Notre rôle, c'est d'adapter notre intervention à la réalité du jardin... et à celle de ses occupants. »

Un jardin peut évoluer rapidement : végétaux qui prennent de l'ampleur, volumes qui se ferment, accès qui deviennent moins lisibles. Dans ces situations, une intervention ponctuelle permet de redonner de la structure, de la lumière et une lecture claire des espaces, sans tout remettre en question.

À l'inverse, certains extérieurs gagnent à être suivis dans la durée. Le contrat annuel permet d'anticiper, d'intervenir au bon moment et d'éviter les déséquilibres. Le jardin reste ainsi cohérent, maîtrisé et agréable à vivre toute l'année, sans intervention lourde.

Marc KERHERVE, chargé d'affaires Tom Pouce Services






Sur ce projet, le jardin présentait un potentiel esthétique fort, mais les végétaux avaient progressivement pris le dessus. Les alignements s'étaient densifiés, les volumes s'étaient fermés et l'aménagement manquait de respiration.

L'intervention a consisté à :

- retravailler les formes,
- éclaircir les sujets existants,
- redonner de la verticalité et de la perspective,
- mettre en valeur l'architecture de la maison.

Le jardin n'a pas été transformé, il a été rééquilibré. Les lignes sont désormais plus lisibles, les circulations plus fluides et l'ensemble retrouve une élégance durable.



La valeur ajoutée Tom Pouce

Intervenir, ce n'est pas faire plus. C'est faire au bon moment, au bon endroit, avec les bons gestes. Un regard professionnel permet de préserver le jardin dans le temps, d'éviter les erreurs irréversibles et de faire évoluer les espaces sans les contraindre.

DES INTERVENTIONS ADAPTÉES

Chaque jardin a ses spécificités, ses usages et son niveau d'entretien. C'est pourquoi nous proposons des interventions ciblées, capables de répondre aussi bien à un besoin précis qu'à une remise à plat complète. L'objectif reste le même : préserver l'équilibre du jardin et accompagner son évolution dans le temps.



TAILLE FRUITIERE

favoriser la fructification

Chaque jardin a ses spécificités, ses usages et son niveau d'entretien. C'est pourquoi nous proposons des interventions ciblées, capables de répondre aussi bien à un besoin précis qu'à une remise à plat complète. L'objectif reste le même : préserver l'équilibre du jardin et accompagner son évolution dans le temps.



TAILLE TOPIAIRE

pour structurer ses végétaux

La taille topiaire permet de structurer les végétaux et de donner au jardin une esthétique maîtrisée. Boules, cônes, formes géométriques ou lignes architecturées viennent renforcer le caractère du lieu tout en conservant l'équilibre et la santé des plantes.



REMISE EN ÉTAT

pour redonner de l'éclat au jardin

La remise en état s'adresse aux jardins qui ont évolué sans accompagnement ou qui ont été délaissés. Elle consiste à redonner une lecture claire des espaces, à retravailler les volumes et à rééquilibrer l'ensemble, sans forcément tout transformer.

CHECK-LIST

Votre feuille de route pour garantir la pérennité de votre espace extérieur

Réussir l'entretien de son jardin commence par les bonnes questions. Cette check-list vous aide à clarifier vos attentes, à anticiper les contraintes et à préparer sereinement les prochaines étapes.

Avant de commencer

- Identifier les zones clés du jardin (pelouse, massifs, arbres, circulations)
- Observer l'exposition, les ombres et l'état du sol
- Définir le temps que vous pouvez réellement consacrer à l'entretien
- Distinguer ce que vous pouvez faire vous-même et ce qui nécessite l'intervention d'un professionnel

Pelouse & plantations

- Adapter la fréquence de tonte à la saison
- Prévoir une scarification régulière si nécessaire
- Tailler les végétaux au bon moment
- Pailler les massifs pour limiter l'entretien
- Vérifier l'état sanitaire des plantes

Arbres, tailles et élagage

- Repérer les branches fragilisées ou dangereuses
- Anticiper les tailles avant les périodes sensibles
- Respecter le cycle naturel des essences
- Ne jamais tailler sans connaître l'objectif
- Faire appel à un professionnel pour les interventions en hauteur

Terrasses, bois et circulations

- Nettoyer les surfaces régulièrement
- Surveiller les zones glissantes ou envahies
- Entretien des bois exposés aux intempéries
- Vérifier la stabilité des allées et accès

Eclairage et équipements

- Tester régulièrement le fonctionnement des luminaires
- Nettoyer les points lumineux
- Vérifier les branchements et programmations
- Anticiper les remplacements de sources lumineuses

PROLONGER L'EXPÉRIENCE

Une collection pensée pour tous vos projets extérieurs

Parce qu'un extérieur se pense dans sa globalité, nous avons conçu une collection de guides complémentaires. Chacun aborde un univers spécifique, avec le même objectif : vous aider à faire les bons choix, au bon moment.



L'ESSENTIEL - PISCINE

Réussir son projet piscine, de la première idée aux premiers plongeurs.



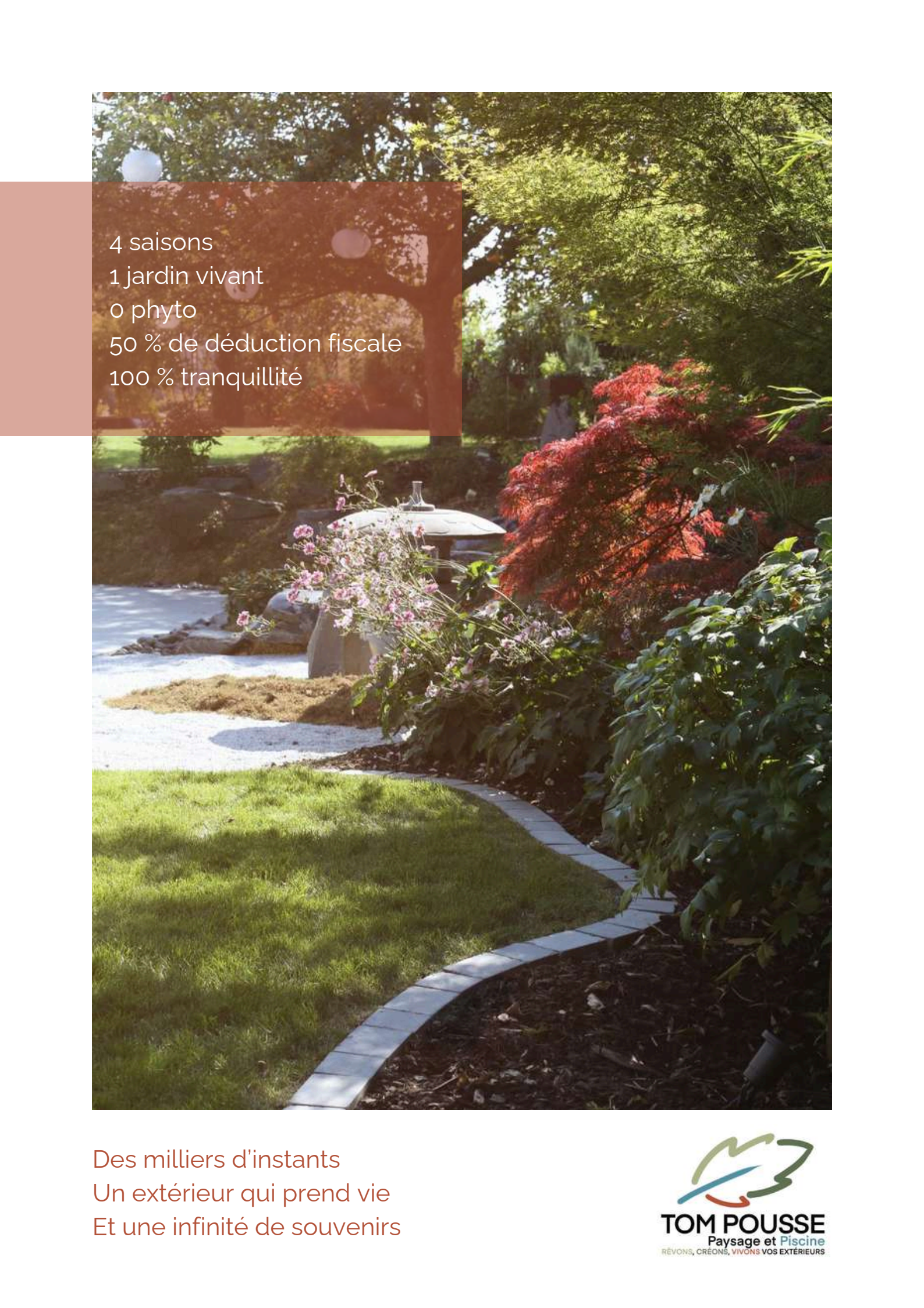
L'ESSENTIEL - SPAS

Créer un espace bien-être pensé pour durer.



L'ESSENTIEL - AMÉNAGEMENT EXTÉRIEUR

Réussir tous ses projets d'aménagement extérieur facilement.



4 saisons
1 jardin vivant
0 phyto
50 % de déduction fiscale
100 % tranquillité

Des milliers d'instant
Un extérieur qui prend vie
Et une infinité de souvenirs



TOM POUSSE
Paysage et Piscine
RÉVONS, CRÉONS, VIVONS VOS EXTÉRIEURS